



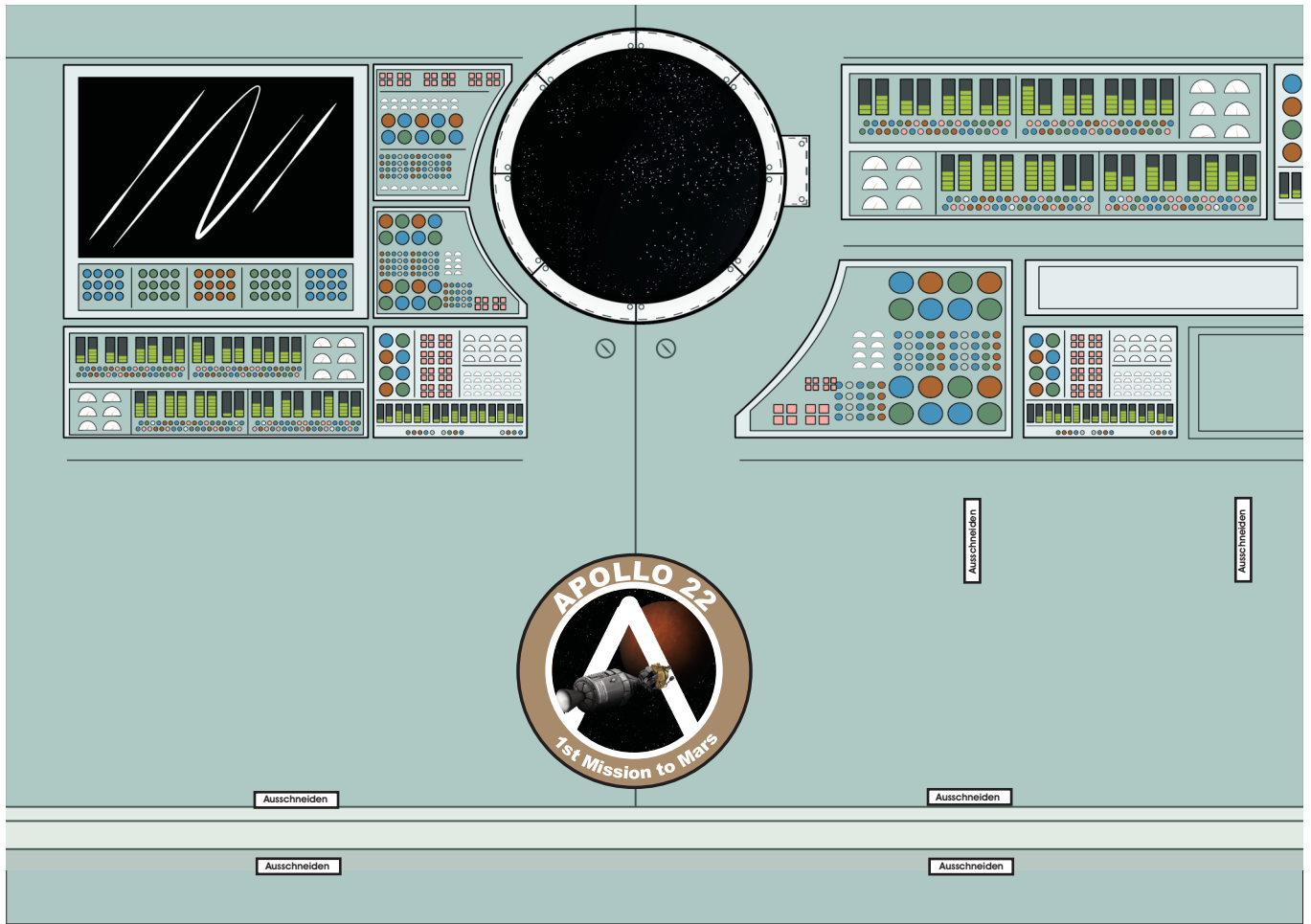


Das Schwebestiftstupsen-Spiel



Liebe Eltern!

Sie und Ihre Kinder wissen ja, dass Benni und Peter Ghost auf ihrem Flug zum Mars durch das Raumschiff Apollo 22 geschwebt sind und dabei das Schwebestiftspusen-Spiel erfunden haben. Nein? Wissen Sie nicht?

Dann schauen Sie sich bitte erst dieses Video an:
<https://www.youtube.com/watch?v=OF15VXdj29E>

Mit diesem Bild können die Kinder den Moment des Schwebens und des Spielens nachbilden. Drucken Sie die Vorlage aus und kleben Sie sie auf stabilen Karton.


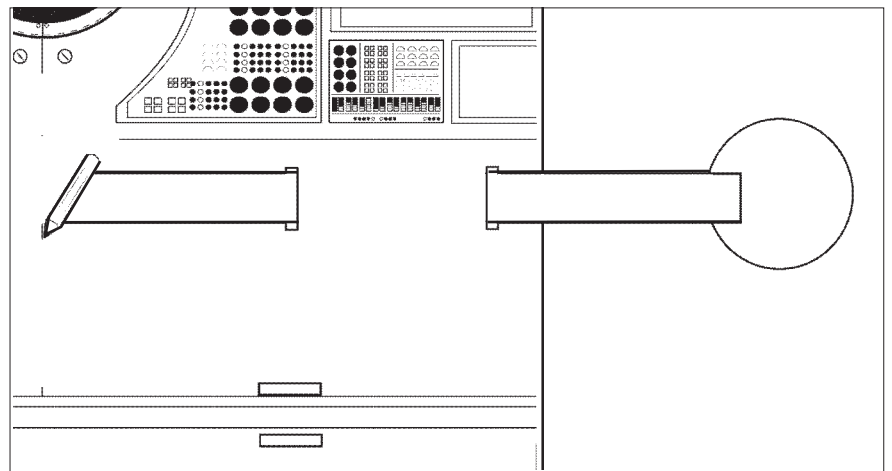
Schneiden Sie die Bilder und Figuren aus.

Schneiden Sie mit einem Cuttermesser die sechs weißen Schlitzte frei (Achtung! Verletzungsgefahr!) Führen Sie die Lasche des Motivs "Stift" wie in der oberen Abbildung gezeigt durch die beiden oberen Schlitzte rechts. Um ein Herausrutschen zu verhindern, kleben Sie einen der Kreise auf das Ende der Lasche.

Identisch verfahren Sie mit den Laschen der Figuren von Peter und Benni (siehe unteres Bild).

Wenn jetzt die entsprechenden Laschen geschoben oder gezogen werden, schweben Benni und Peter auf und ab. Durch betätigen der dritten Lasche kann der Stift hin und her schweben.

Viel Spaß beim Basteln und Spielen!



(C) 2020 by Machtwortverlag Dessau
Design: Astronaut Peter Ghost
Graphics: Sophie Siebert